

**SEN. OSCAR EDUARDO RAMÍREZ AGUILAR**  
**PRESIDENTE DE LA MESA DIRECTIVA**  
**DE LA COMISIÓN PERMANENTE**  
**P R E S E N T E**

El que suscribe, **DIPUTADO ARMANDO FIDEL CASTRO TRASVIÑA**, integrante del Grupo Parlamentario del Partido Acción Nacional en la LXIV Legislatura del Honorable Congreso de la Unión, con fundamento en lo dispuesto por los artículos 58, 59, 60 y demás relativos y aplicables del Reglamento para el Gobierno Interior del Congreso General de los Estados Unidos Mexicanos, someto a la consideración de esta H. Asamblea la siguiente **Proposición con Punto de Acuerdo por el que se exhorta a la Comisión Federal de Competencia Económica a realizar un análisis sobre los mercados en la cadena de valor del Gas LP en el estado de Baja California Sur a efecto de emitir las recomendaciones a las autoridades competentes para la formulación de políticas públicas que deriven en la disminución de los altos precios de este combustible en beneficio de la economía de las y los sudcalifornianos**, de conformidad con las siguientes:

**CONSIDERACIONES**

El Gas LP es un combustible indispensable para la vida de los mexicanos ya que el 76% de los hogares lo usan como principal combustible para la cocción de alimentos, por lo que representa uno de los gastos fijos en los hogares.

Pero ese gasto no es igual para todas las familias y establecimientos del país, pues varían en cada región, desafortunadamente en Baja California Sur, comprar Gas LP cuesta muy caro, por lo que los constantes incrementos en los precios de este combustible se han sumado a la larga lista de bienes y servicios, como la gasolina y la electricidad, que en la entidad tienen de los costos más altos a nivel nacional.

En ese sentido, los altos costos del Gas LP se han colocado entre los principales motivos de inconformidad de las y los sudcalifornianos quienes tienen que destinar gran parte de su ingreso para este tipo de gastos de productos en que por ser indispensables para la vida cotidiana no se puede escatimar.

Los altos precios del Gas LP se ven reflejados en las siguientes gráficas de elaboración propia que se basan en los datos reportados por el programa “Quién es Quién en los Precios, Gas LP”<sup>1</sup>, de la PROFECO.

---

<sup>1</sup> Disponibles para su consulta en: <https://combustibles.profeco.gob.mx/>

En dichos documentos se reportan estimaciones de los precios del Gas LP realizadas por la Secretaría de Energía con información de la Comisión Reguladora de Energía y del Servicio de Administración Tributaria.

El precio al público reportado resulta de un promedio de los precios registrados durante los periodos de referencia y abarca las 8 regiones<sup>2</sup> en que se divide el país con base en la Política Pública de Almacenamiento Mínimo de Petrolíferos. Además se detalla quiénes son los permisionarios con precios e indicadores de ganancia más altos y más bajos de Gas LP estacionario y de cilindros.

Las estimaciones comienzan en julio de 2019, por lo que a mayo de 2021 se cuenta con datos de 23 meses, de la revisión de los reportes, se desprende que Baja California Sur aparece reiteradamente entre los precios más altos de las 8 regiones.

Por lo que hace al precio del Gas LP de cilindros que se vende por kilo, las cifras nos muestran que en 18 de esos 23 meses que abarcan los reportes de PROFECO, Baja California Sur aparece entre los precios más altos y en 11 meses de esos 18 alguna de las ciudades de dicha entidad registró el precio más alto de Gas LP a nivel nacional.

Lo anterior se puede cotejar en la siguiente Gráfica que muestra el comportamiento de los precios del Gas LP Cilindros, en todos los periodos en que aparece Baja California Sur entre los precios más altos del país.

Como puede observarse en la Gráfica 1, los precios del Gas LP Cilindros en Baja California Sur se mantienen a centavos de los precios más altos a nivel nacional y a varios pesos por encima de los precios más bajos del país.

Esta tendencia implica que los sudcalifornianos paguen entre 5 y 8 pesos más por kilo de Gas LP Cilindros que en las regiones del país que reportan los precios más bajos.

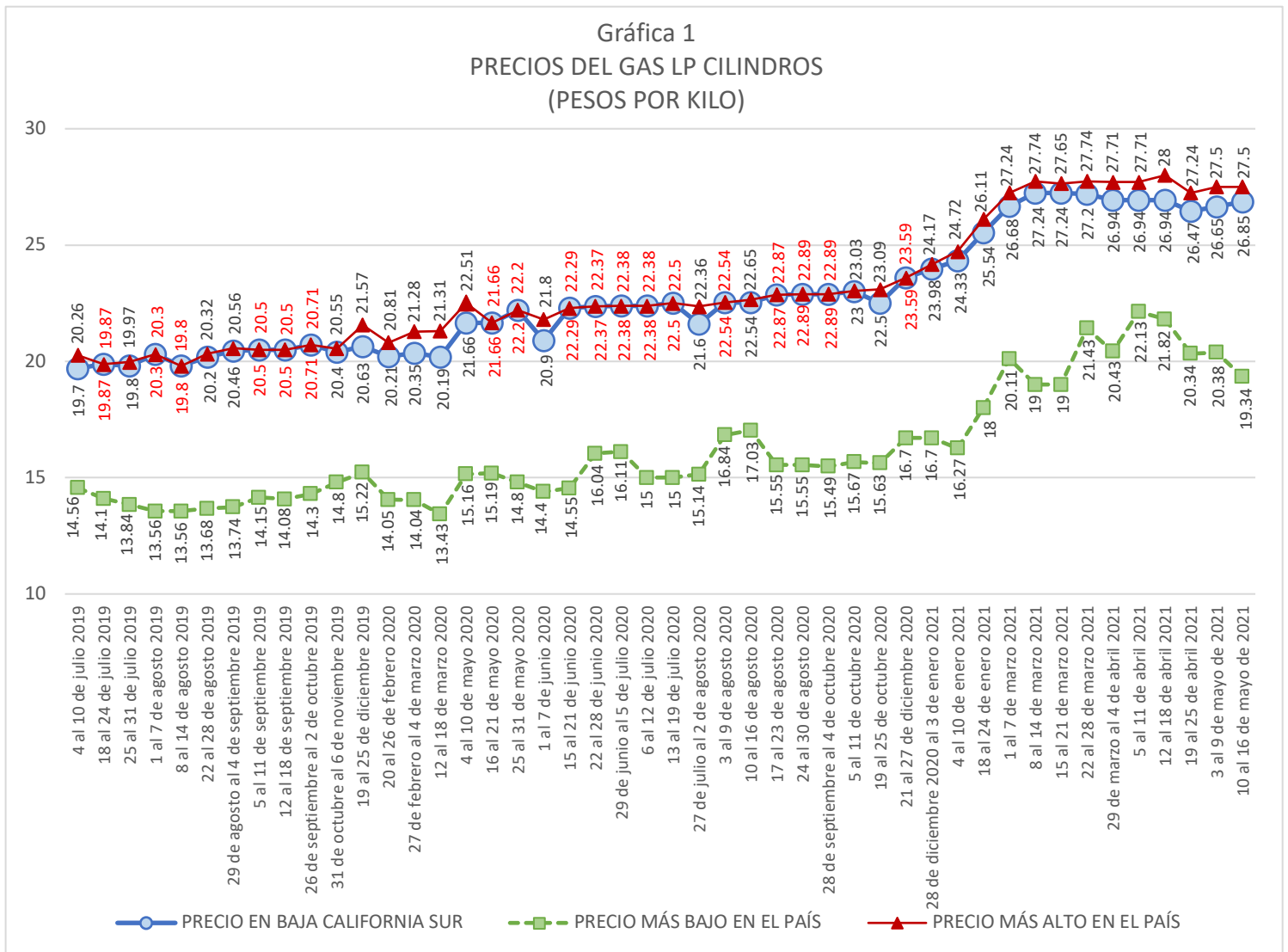
---

<sup>2</sup> Regionalización basada en la Política Pública de Almacenamiento Mínimo de Petrolíferos:

- Región Noroeste: Baja California, Baja California Sur, Sonora, Sinaloa y Nayarit.
- Región Norte: Chihuahua y Durango.
- Región Noreste: Coahuila, Nuevo León, Tamaulipas y San Luis Potosí.
- Región Occidente: Zacatecas, Aguascalientes, Jalisco, Guanajuato, Colima y Michoacán.
- Región Centro: Querétaro, Hidalgo, Estado de México, Ciudad de México, Tlaxcala, Morelos y Puebla.
- Región Golfo: Veracruz y Tabasco.
- Región Sur: Guerrero, Oaxaca y Chiapas.
- Región Sureste: Campeche, Yucatán y Quintana Roo.

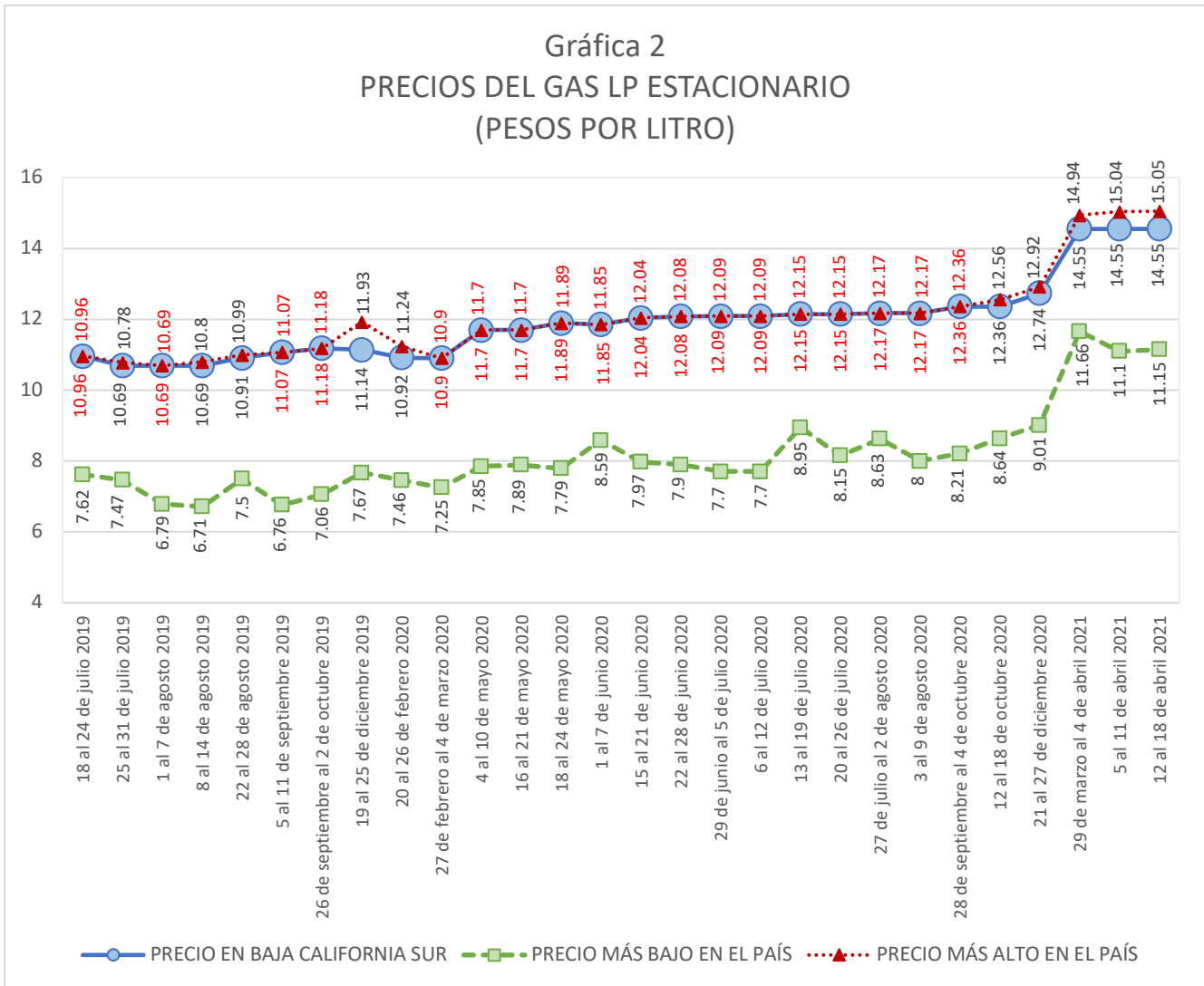
Por ejemplo, en 2019 el precio más alto en Baja California Sur fue de 20.71 pesos por kilo de Gas LP, mientras que el precio más bajo en el país fue de 14.30 pesos por kilo. En 2020 los precios en Baja California Sur oscilaron entre los 20.19 y los 23.59 pesos por kilo, mientras que los precios más bajos en el país estuvieron entre los 13.43 y 17.03 pesos por kilo.

Y en lo que va de 2021 se han registrado incrementos que están afectando a las familias y establecimientos de Baja California Sur que tienen que pagar entre 27 y 28 pesos por kilo de Gas LP, cuando en otras partes del país cuesta entre 19 y 22 pesos.



Por lo que hace al Gas LP Estacionario, la Gráfica 2 nos muestra que los precios en Baja California Sur también son más altos que en el resto del país, entre 3 y 4 pesos más por litro de este combustible.

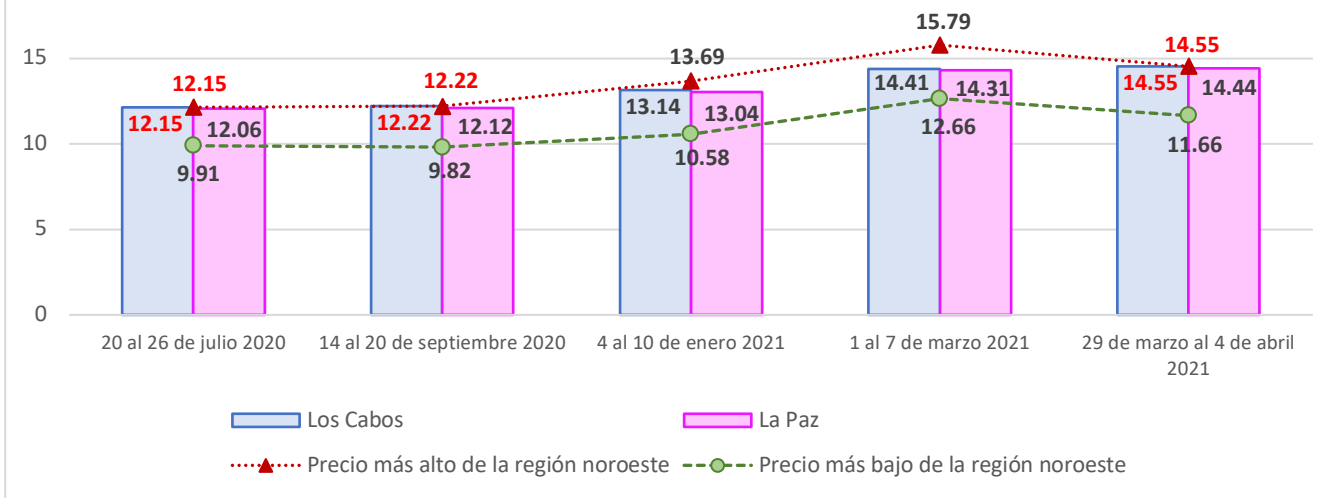
Además, en 14 de los 23 meses de medición aparece en los primeros lugares de precios más altos y en 11 de esos 14 tiene el precio más caro a nivel nacional.



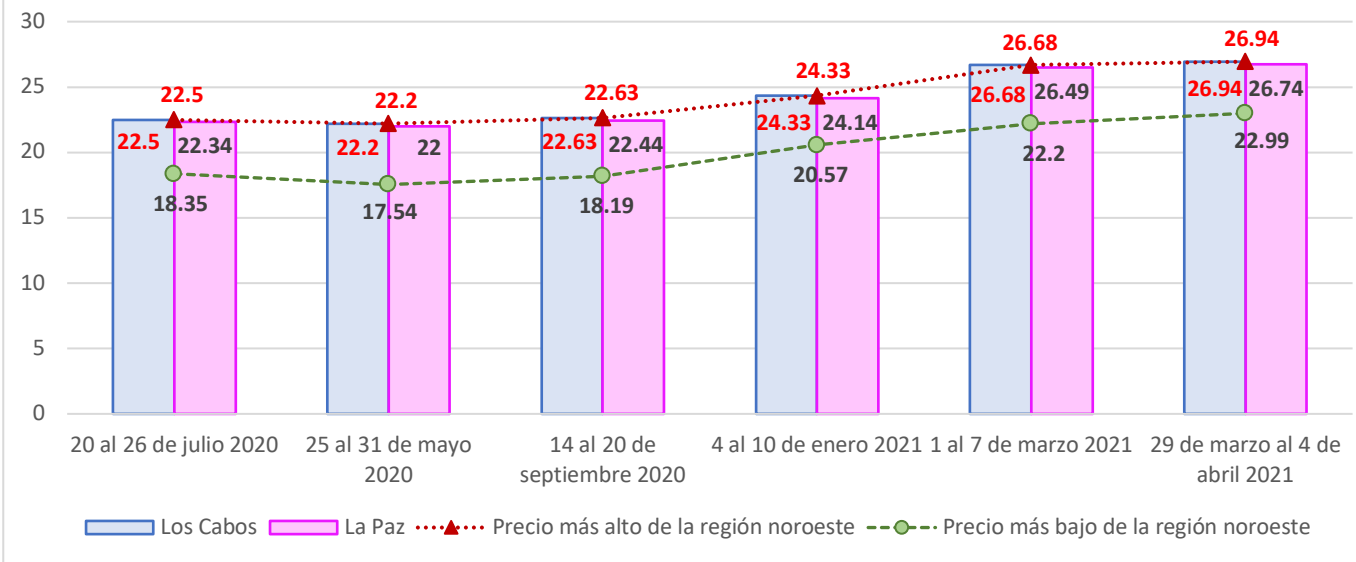
Pasando a las mediciones a nivel regional, Baja California Sur se encuentra en la Región Noroeste junto con los estados de Baja California, Sonora, Sinaloa y Nayarit. Y como puede observarse en las Gráficas 3 y 4, las ciudades de La Paz y Los Cabos se mantienen por encima de los precios en otras ciudades de la Región.

En dichas ciudades, el Gas LP Estacionario cuesta entre 2 y 3 pesos por litro más caro que en resto de la región, mientras que el Gas LP Cilindros está entre 3 y 5 pesos por kilo más caro. Siendo Los Cabos, el lugar que presentó en más ocasiones, el precio más alto de este combustible en la Región.

Gráfica 3  
 PRECIOS DEL GAS LP ESTACIONARIO EN LA PAZ Y LOS CABOS, BAJA CALIFORNIA SUR  
 (pesos por litro)



Gráfica 4  
 PRECIOS DEL GAS LP CILINDROS EN LA PAZ Y LOS CABOS, BAJA CALIFORNIA SUR  
 (pesos por kilo)



Los altos precios del Gas LP en Baja California Sur, se han convertido en una constante queja de la población que padece los incrementos en el costo de este combustible, que, como se ha expresado se encuentra entre los precios más altos a nivel nacional.

Al respecto, la Comisión Federal de Competencia Económica (COFECE), en su estudio *“Transición hacia Mercados Competidos de Energía: Gas LP”*<sup>3</sup>, explica que la industria del Gas LP funciona como una cadena de valor conformada por diversos eslabones y actividades que comienza en las plantas de producción o puntos de internación del producto al territorio nacional, incluyen las actividades de comercialización, transporte y almacenamiento, y culminan con las actividades de distribución y expendio al público. Por lo que para bajar los precios de venta al público de Gas LP, es necesario que todas las actividades de la cadena se realicen en un entorno de competencia.

Esto es así porque en enero de 2017 se liberalizaron los precios de venta al público del Gas LP después de 11 años en que los precios estuvieron determinados por una segmentación geográfica del país en 145 regiones de precios máximos.

Cabe mencionar que mientras los precios estuvieron regulados, el precio de venta al público se determinaba mediante decreto del Ejecutivo Federal, desvinculado del precio de referencia internacional de la molécula, sin embargo, a partir de la mencionada fecha, los precios de venta final se fijan por los permisionarios de las actividades de comercialización, distribución, y expendio al público de acuerdo con las condiciones de mercado, abriendo la puerta para que estas empresas puedan competir en precios, calidad y otros factores que les permitan ganar consumidores.

En condiciones de libre mercado, cada uno de los eslabones de la cadena es objeto de un sistema de precios interrelacionados entre sí, mediante los cuales se determina el precio de venta final al público, por lo que resulta fundamental que en toda la estructura de los mercados en la cadena de valor del Gas LP existan principios de competencia económica y libre concurrencia con el fin de mejorar los precios en que los consumidores pueden adquirir este combustible.

---

<sup>3</sup>Disponible para su consulta en:  
[https://www.cofece.mx/wp-content/uploads/2018/06/libro-gaslp\\_web.pdf](https://www.cofece.mx/wp-content/uploads/2018/06/libro-gaslp_web.pdf)

En ese sentido, la COFECE en su estudio publicado en 2018, analizó la estructura y condiciones de los mercados intermedios en la cadena de valor del Gas LP del país para identificar los obstáculos que limitaban la consolidación de un mercado eficiente y competitivo y emitió recomendaciones a las autoridades competentes para la formulación de políticas públicas que podrían favorecer las condiciones de competencia y libre concurrencia para hacer posible la disminución de los precios de este combustible.

Al respecto, el mercado del Gas LP en el país no parece haber alcanzado las condiciones óptimas que permitan otorgar a los consumidores precios más bajos, tal es el caso de Baja California Sur, que como se ha expuesto es una de las entidades donde este combustible es más caro.

Por ello consideramos necesario solicitar a la COFECE que realice un análisis de los problemas estructurales en los distintos eslabones de la cadena de valor del Gas LP en el estado de Baja California Sur con el propósito de explicar los altos precios de este combustible y emitir recomendaciones a las autoridades competentes para la formulación de políticas públicas que otorguen una solución a la demanda de las y los sudcalifornianos de que se disminuyan los precios del Gas LP a niveles similares a los de otras regiones del país donde los precios son mucho más bajos.


Por todo lo anteriormente expuesto, respetuosamente someto a su consideración el siguiente:

### **PUNTO DE ACUERDO**

**ÚNICO.-** Se exhorta respetuosamente a la Comisión Federal de Competencia Económica a que realice un análisis sobre la estructura y condiciones de los mercados en la cadena de valor del Gas LP en el estado de Baja California Sur para identificar las causas de los altos precios que los consumidores pagan en la entidad y emitir las recomendaciones a las autoridades competentes para la formulación de políticas públicas que se traduzcan en la consolidación de un mercado eficiente y competitivo y por ende en la disminución de los

precios de este combustible en beneficio de la economía de las y los consumidores sudcalifornianos.

**Atentamente**

A handwritten signature in black ink, consisting of several overlapping loops and lines, positioned below the word 'Atentamente'.

**Dip. Armando Fidel Castro Trasviña.**

Dado en el recinto de la Comisión Permanente del H. Congreso de la Unión, a los treinta y un días del mes de mayo de dos mil veintiuno.